



## FOCO RUFUS


- Controla el color y la intensidad de la luz.
- Con soporte plegable y ajustable en varias posiciones
- Carcasa de aluminio con protección de bordes en plástico.
- Botón 5 posiciones: 100% - 75% - 50% - 25% - 10%
- Batería con indicador de carga y función Power Bank.
- Hasta 50 combinaciones
- Incluye funda y cable de carga USB
- ESPECIAL PINTORES Ref. 1173131

La luz de trabajo permite una mejor reproducción de colores con la función 15CRI 96 y es ideal para obras de construcción o el trabajo de un pintor o barnizador.



Incluye funda



REF	POTENCIA	LÚMENES	DIMENSIONES mm	BATERÍA LI-ION	DURACIÓN	PESO kg	UE	
1173115	15W	1500	18x11,4x4,8	3,7V/5Ah	3h (100%), 25h (10%)	0,77	1	1
1173130	30W	3000	21x14x5	7,4V/5Ah	3h (100%), 25h (10%)	1,11	1	1
1173131	30W	2000-2700	21x14x5	7,4V/5Ah	3h (100%), 25h (10%)	1,11	1	1

## FOCO COMPACTO BATERÍA IP65



- LED COB
- Con soporte plegable para el montaje sobre trípode.
- Interruptor con funciones para conmutar 3 modos de iluminación: 100 % - 50 % - 10 %.
- Función powerbank: conexión de carga USB para otros dispositivos
- Ajustable para la instalación o la fijación práctica en trípodes
- Incluye cable USB.



REF	POTENCIA	LÚMENES	DIMENSIONES mm	BATERÍA LI-ION	DURACIÓN	PESO kg	UE	
1173090	8,5W	1000	139x94x33	3,7V/ 2,6Ah	13h	0,28	1	1

## LÁMPARAS LED SOLAR

### LÁMPARA SOLAR CON SENSOR MOVIMIENTO PIR IP44

- Con 2 LEDs ultra brillantes para una buena luz de orientación.
- Zona de detección: hasta 7 metros, ángulo aprox.100°.
- La luz se enciende automáticamente durante 1 minuto aprox. cuando detecta movimiento.
- Con sensor de penumbra.
- Fácil instalación sin cables y equipada con 3 baterías recargables.
- Aproximadamente 85 lúmenes. Luz blanca fría (6000-6400K).



REF	DESCRIPCIÓN	U E
1170870	LÁMPARA SOLAR SENSOR - IP44	1

TARIFA



## LÁMPARA DOMÉSTICA EXTERIOR



### LÁMPARA EXTERIOR E INTERIOR DOBLE 40W IP44

- 80 LEDs (0,5W) de alta potencia de LG. 56 LEDs hacia abajo y 24 LEDs hacia arriba.
- 3700 Lúmenes.
- Luz cálida y acogedora: 3000K.
- Instalación fácil. Carcasa de aluminio moderna y sólida.
- Lámpara giratoria y graduable verticalmente con bloqueo.
- Sensor PIR infrarrojo de detección horizontal.
- Zona de detección: hasta 10 metros, ángulo aprox.180°.
- Ciclo de trabajo ajustable entre 10 seg. y 4 min.

REF	DESCRIPCIÓN	U E
1179612	LÁMPARA LED DOBLE 40W	1
1179613	LÁMPARA LED DOBLE 40W CON DETECTOR	1



### LÁMPARA EXTERIOR 17W IP44

- Pantalla transparente con cuerpo moderno y robusto de aluminio.
- Montaje fácil. La pantalla se puede rotar y fijar.
- 27 leds - 1080 lúmenes.
- Luz blanca fría (6000-6400K).
- Sensor PIR infrarrojo de detección horizontal.
- Zona de detección: hasta 10 metros, ángulo aprox.180°.
- Ciclo de trabajo ajustable entre 10 seg. y 4 min.

REF	DESCRIPCIÓN	U E
1179630	LÁMPARA LED 17W	1
1179610	LÁMPARA LED 18W CON DETECTOR	1

VER VÍDEO



### LÁMPARA DUO EXTERIOR 30W IP44

- Pantalla transparente con cuerpo moderno y robusto de aluminio.
- Montaje fácil. La pantalla se puede rotar y fijar.
- 54 leds - 2160 lúmenes.
- Luz blanca fría (6000-6400K).
- Sensor PIR infrarrojo de detección horizontal.
- Zona de detección: hasta 10 metros, ángulo aprox.180°.
- Ciclo de trabajo ajustable entre 10 seg. y 4 min.

REF	DESCRIPCIÓN	U E
1179670	LÁMPARA DUO LED 30W	1
1179650	LÁMPARA DUO LED 31W CON DETECTOR	1

TARIFA



## LÁMPARA LED PARED 12W 830LM



- Para el montaje en pared en interiores y exteriores, IP54.
- Lámpara LED de aluminio revestido y plástico resistente.
- Cabeza de iluminación regulable en 330°.
- 4 LEDs de alta potencia con luz enfocada y una óptica especial para la distribución uniforme de la luz.
- Resistente a los golpes, libre de mantenimiento.
- LEDs: 4 x 3 W. | Lúmenes: 830.
- Dimensiones: 221x63x90,3mm.
- Rendimiento de la lámpara: 70 lm/W.
- Temperatura de color: 5000 K.
- Clase de bajo consumo: A+.
- Altura máxima de montaje: hasta 3m.



REF	DESCRIPCIÓN	PESO kg	U E
1173900	LÁMPARA LED PARED 12W	0,40	1

## LÁMPARAS EXTERIOR CON DETECTOR

### LÁMPARA LED CON DETECTOR 1600LM 15W



- Lámparas LED compactas hechas de plástico con una cubierta translúcida.
- Temperatura de color: 4000K
- Con posibilidad de montaje en el techo y en la pared.
- Alcance hasta 8 metros, ángulo de detección apróx. 100°.
- Duración de encendido regulable hasta 60 segundos.
- Vida útil de los LEDs extremadamente larga, resistente a los golpes, libre de mantenimiento.



REF	DESCRIPCIÓN	DIMENSIONES	PESO	UE
1270781	OVALADA	20,5x10,70x 6,15 cm	270g	1
1270791	REDONDA	diam. 24,5x 7,05 cm	510g	1

### LÁMPARAS PANDA IP65

- Se pueden colocar en la pared o en el techo. No llevan ningún tipo de tornillo.
- La pantalla está realizada en policarbonato (gran resistencia).



**PROTECCIÓN**  
Doble aislamiento con protección IP65

**NORMA**  
Fabricado según la norma EN 60598-1 y EN 60598-2-1



**FIJACIÓN**  
Puede fijarse con tornillos, empotrarse o con bridas



**PLAFÓN**  
Muy reflectante en aluminio.



**RESISTENTE RAYOS U.V.**  
Fabricado en tecnopolímero resistente a rayos U.V. que garantiza la durabilidad del color.



**PORTALÁMPARA E27**  
Adaptable a lámparas incandescentes máx 100W o fluorescentes de bajo consumo máx 25W de 165mm.



**TECNOLOGÍA LED**  
Temperatura color 3.000 K



**ENTRADAS**  
3 Entradas de cable redondo para toma PG9 O PG13,5. Entrada inferior para pasacable.



**AUTOEXTINGUIBLE**  
Materiales autoextinguibles resistentes al fuego según norma IEC 695-2-1



**IK 08**  
Resistente a impactos.

REF	DESCRIPCIÓN	UE	
1162720	OVALADA 60W 215x125x110mm BLANCA E27	1	10
1162730	REDONDA 60W DIÁM. 215mm BLANCA E27	1	10
1162740	OVALADA 100W CON EMBELLECEDOR PLATA 280x170x130mm E27	1	5
1162750	REDONDA 100W CON EMBELLECEDOR BLANCA DIÁM. 280mm E27	1	5
1162721	OVALADA 12W 215x215x110mm BLANCA LED 960 lm	1	10
1162731	REDONDA 12W DIÁM. 215mm BLANCA LED 960lm	1	10

Nota: Todas las lámparas se entregan sin bombilla.

TARIFA

