


CLAVIJAS Y BASES CETAC (CEE)



PALANCA Para abrir la tapa con una sola mano

PRENSAESTOPA Muy práctica y funcional

CLICK BLOCK SYSTEM Sistema de conexión patentado y diferenciado

ASA Ayuda a conectar y desconectar

6 HORAS

FÁCIL APERTURA Reduce la necesidad de usar destornilladores

IP44 IP67 NIVEL DE PROTECCIÓN Diferentes niveles de protección

IK08 - IK09 Alta resistencia a los golpes (IK09 clavijas, IK08 bases)

SUPERFICIE ÁSPERA Para un agarre más fuerte

MATERIAL Auto extinguido, resistente al fuego y los golpes



1. Insertar el destornillador en la hendidura (con el dibujo del destornillador), presionando sobre la tira de metal galvanizado.



2. Rotar en el sentido contrario del cierre y separar las dos piezas.



3. Los conductores se pueden conectar con un simple "click", presionando con los dedos los gatillos ya abiertos. ¡¡Se acabaron las herramientas para la conexión!!



4. De la misma forma tampoco son necesarios los destornilladores para cerrar, gracias al sistema de cierre de bayoneta sin tornillos.

1100050
1100064



▲ 1100051
1100068

CLAVIJAS - IP44



REF	DESCRIPCIÓN	AMP	U E	
1100050	Clavija 2P+T 220V. AZUL	16	1	10/40
1100051	Clavija 3P+T 380V. ROJO	16	1	10/40
1100056	Clavija 3P+N+T 380V. ROJO	16	1	10/40
1100064	Clavija 2P+T 220V. AZUL	32	1	5/20
1100068	Clavija 3P+T 380V. ROJO	32	1	5/20
1100070	Clavija 3P+N+T 380V. ROJO	32	1	5/20

1170140
1170160



▼ 1170144
1170164

▼ 1170184
1170185

CLAVIJAS - IP67



REF	DESCRIPCIÓN	AMP	U E	
1170140	Clavija 2P+T 220V. AZUL	16	1	10/40
1170144	Clavija 3P+T 380V. ROJO	16	1	10/40
1170145	Clavija 3P+N+T 380V. ROJO	16	1	10/40
1170160	Clavija 2P+T 220V. AZUL	32	1	5/20
1170164	Clavija 3P+T 380V. ROJO	32	1	5/20
1170165	Clavija 3P+N+T 380V. ROJO	32	1	5/20
1170180	Clavija 2P+T 220V. AZUL	63	1	2
1170184	Clavija 3P+T 380V. ROJO	63	1	2
1170185	Clavija 3P+N+T 380V. ROJO	63	1	2


TARIFA



CLAVIJAS CON CAMBIO DE POLARIDAD- IP44



▲ 1081310
1081320

REF	DESCRIPCIÓN	AMP	U E	
1081310	Clavija 3P+N+T 380V. ROJO	16	1	5
1081320	Clavija 3P+N+T 380V. ROJO	32	1	5



▲ 11170306



CLAVIJAS FIJAS - IP44 - IP67



▲ 1170308



REF	DESCRIPCIÓN	AMP	IP	U E	
1170306	Clavija Fija 2P+T 220V. AZUL	16	67	1	10
1170307	Clavija Fija 3P+T 380V. ROJO	16	67	1	10
1170308	Clavija Fija 3P+N+T 380V. ROJO	16	67	1	10
1170326	Clavija Fija 2P+T 220V. AZUL	32	67	1	10
1170324	Clavija Fija 3P+T 380V. ROJO	32	44	1	10
1170325	Clavija Fija 3P+N+T 380V. ROJO	32	44	1	10



▲ 1100052
1100067



▲ 1100053
1100069

BASES AÉREAS - IP44



REF	DESCRIPCIÓN	AMP	U E	
1100052	Base Aérea 2P+T 220V. AZUL	16	1	10/40
1100053	Base Aérea 3P+T 380V. ROJO	16	1	10/40
1100057	Base Aérea 3P+N+T 380V. ROJO	16	1	10/40
1100067	Base Aérea 2P+T 220V. AZUL	32	1	5/20
1100069	Base Aérea 3P+T 380V. ROJO	32	1	5/20
1100071	Base Aérea 3P+N+T 380V. ROJO	32	1	5/20



▲ 1171140
1171160



▲ 1171144
1171164

BASES AÉREAS - IP67



REF	DESCRIPCIÓN	AMP	U E	
1171140	Base Aérea 2P+T 220V. AZUL	16	1	10/40
1171144	Base Aérea 3P+T 380V. ROJO	16	1	10/40
1171145	Base Aérea 3P+N+T 380V. ROJO	16	1	10/40
1171160	Base Aérea 2P+T 220V. AZUL	32	1	5/20
1171164	Base Aérea 3P+T 380V. ROJO	32	1	5/20
1171165	Base Aérea 3P+N+T 380V. ROJO	32	1	5/20
1171190	Base Aérea 2P+T 220V. AZUL	63	1	2
1171194	Base Aérea 3P+T 380V. ROJO	63	1	2
1171195	Base Aérea 3P+N+T 380V. ROJO	63	1	2



▲ 1171194
1171195

TARIFA




BASES EMPOTRAR - IP44 - IP67

Dimensiones 9x10 cm

REF	DESCRIPCIÓN	AMP	IP	U E	
1171540	Base Empotrar 2P+T 220V. AZUL	16	67	1	5
1171544	Base Empotrar 3P+T 380V. ROJO	16	67	1	5
1171545	Base Empotrar 3P+N+T 380V. ROJO	16	67	1	5
1171560	Base Empotrar 2P+T 220V. AZUL	32	67	1	5
1171564	Base Empotrar 3P+T 380V. ROJO	32	67	1	5
1171565	Base Empotrar 3P+N+T 380V. ROJO	32	67	1	5
1171620	Base Empotrar 2P+T 220V. AZUL	32	44	1	5
1171093	Base Empotrar SCHUKO 2P+T AZUL	16	44	1	20

BASES CON SISTEMA DE BLOQUEO

Dimensiones 9x18 cm


BASES EMPOTRAR CON SISTEMA DE BLOQUEO - IP44

REF	DESCRIPCIÓN	AMP	U E	
1173204	Base Empotrar 3P+T 380V. ROJO	16	1	1
1173220	Base Empotrar 2P+T 220V. AZUL	32	1	1
1173224	Base Empotrar 3P+T 380V. ROJO	32	1	1
1173225	Base Empotrar 3P+N+T 380V. ROJO	32	1	1


BASES EMPOTRAR CON SISTEMA DE BLOQUEO - IP67

REF	DESCRIPCIÓN	AMP	U E	
1173240	Base Empotrar 2P+T 220V. AZUL	16	1	1
1173244	Base Empotrar 3P+T 380V. ROJO	16	1	1
1173245	Base Empotrar 3P+N+T 380V. ROJO	16	1	1
1173260	Base Empotrar 2P+T 220V. AZUL	32	1	1
1173264	Base Empotrar 3P+T 380V. ROJO	32	1	1
1173265	Base Empotrar 3P+N+T 380V. ROJO	32	1	1


BASES FIJAS - IP44

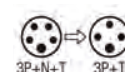
REF	DESCRIPCIÓN	AMP	U E	
1173345	Base Fija 3P+N+T 380V. ROJO	16	1	1
1173320	Base Fija 2P+T 220V. AZUL	32	1	1


BASES HORIZONTALES CON BLOQUEO - IP44 - IP67

REF	DESCRIPCIÓN	AMP	U E
1171060	Base Horizontal 3P+T 380V. ROJO IP44	16	1
1171052	Base Horizontal 2P+T 220V. AZUL IP67	16	1

ADAPTADORES DE CONFIGURACIÓN DE 5 A 4 HILOS - IP67

EQUIPADOS CON 0,3M DE CABLE H07RN F4G2,5 Ó F4G6,0



REF	DESCRIPCIÓN	AMP	U E	
1173144	Adaptador 3P+N+T 16A - 3P+T 16A IP67	16	1	10
1173135	Adaptador 3P+N+T 32A - 3P+T 32A IP67	32	1	5

TARIFA



ADAPTADOR OPTIMUS

Carcasa de protección para clavijas domésticas

- Permite adaptar cualquier herramienta con clavija schuko en bases industriales.
- Fácil y rápido de montar.
- 100% sin tornillos.
- Resistente a la lluvia con un índice de protección IP44, adecuado para uso exterior.
- Nuevo sistema patentado para cerrar y apretar el cable trasero que garantiza un sólido cierre mecánico.
- 16A 200 - 250V



Cuerpo en tecnopolímero reforzado, alto espesor, Auto extingüible, resistente a los golpes



Carcasa de protección tipo concha que eleva la protección a IP44

Sello hermético y protección de cables.

Nuevo sistema patentado para cerrar y apretar el cable trasero que garantiza un cierre mecánico sólido

Base universal schuko con tomas de corriente a prueba de niños.

REF	DESCRIPCIÓN	AMP	HORA	U E	
1173020	Adaptador SCHUKO a clavija CETAC 2P+T IP44	16	6	1	6



Sistema de cierre patentado

**FÁCIL,
RÁPIDO Y
PRÁCTICO**




ADAPTADORES



ADAPTABLES DONDE LA BASE DISPONIBLE SEA DIFERENTE DE LA CLAVIJA.



REF	DESCRIPCIÓN	AMP	U E	
1100063	Clavija SCHUKO 2P+T 250V. AZUL Base CETAC 2P+T 250V. IP44	16	1	12/48
1173102	Clavija CETAC 2P+T 250V. AZUL Base SCHUKO 2P+T 250V. IP44	16	1	12/48
1100072	Clavija CETAC 2P+T 250V. AZUL 2 Base SCHUKO 2P+T 250V. IP44	16	1	6/24
1173105	Clavija CETAC 2P+T 250V . AZUL 2 Base CETAC 2P+T 250V . IP44	16	1	6
1173107	Clavija CETAC 2P+T 250V. AZUL Base CETAC 2P+T 250V Base SCHUKO 2P+T 250V. IP44	16	1	6
1100075	Clavija CETAC 2P+T 250V. AZUL 2 Base CETAC 2P+T 250V Base SCHUKO 2P+T 250V. IP45	16	1	6
1173120	Clavija CETAC 2P+T 250V. AZUL 3 Bases CETAC 2P+T 250V. IP67	16	1	6
1173140	Clavija CETAC 3P+T 380V. ROJO 3 Bases CETAC 3P+T 380V. IP67	16	1	6
1100073	Clavija CETAC 2P+T 250V. AZUL 2 Base CETAC 2P+T 250V. IP44	16	1	6
1100074	Clavija CETAC 3P+T 380V. ROJO 2 Base CETAC 3P+T 380V. IP44	16	1	6
1173112	Clavija CETAC 3P+N+T 380V. ROJO Base CETAC 3P+T 380V. ROJO Base CETAC 2P+T 250V. AZUL. IP44	16	1	6

TARIFA

