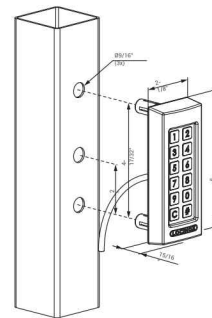


El teclado Slimstone con iluminación LED integrada ha sido diseñado y puesto a prueba en condiciones climatológicas extremas de modo que se garantice el control de acceso en cualquier circunstancia.




- | Admite hasta 100 códigos distintos
- | Iluminación LED integrada
- | Preparado para condiciones climatológicas extremas
- | Montaje y programación muy simple
- | Relé integrado con contacto abierto y cerrado normal
- | Fijación Quick-Fix y fijación alternativa para madera y piedra

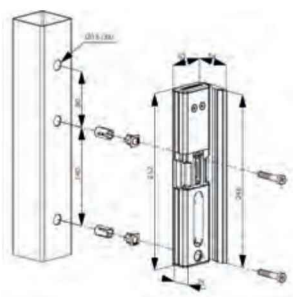
SLIMSTONE

Ref.	Acabado			PVP
788104024		1	-	188,3576€
788104026		1	-	188,3576€

6005	6009	9005	7016	9010	ZILV	AL crudo
		Disp			Disp	



Cerradero eléctrico



- | Sometido a prueba hasta 500.000 ciclos
- | Resistencia contra presión sobre el pasador: 300 Kg
- | Fijación: Quick-Fix
- | Reversible
- | Resistencia extrema a corrosión
- | Para tubos entre 40 y 60 mm



MODULEC-SA

Ref.	Acabado			PVP
788104014		1	-	221,9943€

6005	6009	9005	7016	9010	ZILV	AL crudo
		Disp				

