

Gx 421



Refrigeración por Líquido

500 Amp 100% CO₂
450 Amp 100% Ar + CO₂

CÓD. PAQUETE	DESCRIPCIÓN	PAQUETE
1GX42103	Antorcha Gozalo GX-421W 3Mts. Euro	1
1GX42104	Antorcha Gozalo GX-421W 4Mts. Euro	1
1GX42105	Antorcha Gozalo GX-421W 5Mts. Euro	1
1GX42203	Antorcha Gozalo Aluweld GX-421W 3Mts. Euro	1
1GX42204	Antorcha Gozalo Aluweld GX-421W 4Mts. Euro	1
1GX42205	Antorcha Gozalo Aluweld GX-421W 5Mts. Euro	1
1EIP42103	Antorcha Gozalo Ei-421W-P 3Mts. Euro	1
1EIP42104	Antorcha Gozalo Ei-421W-P 4Mts. Euro	1
1EIP42105	Antorcha Gozalo Ei-421W-P 5Mts. Euro	1
1EIP42203	Antorcha Gozalo Aluweld Ei-421W-P 3Mts. Euro	1
1EIP42204	Antorcha Gozalo Aluweld Ei-421W-P 4Mts. Euro	1
1EIP42205	Antorcha Gozalo Aluweld Ei-421W-P 5Mts. Euro	1
1EID42103	Antorcha Gozalo Ei-421W-D 3Mts. Euro	1
1EID42104	Antorcha Gozalo Ei-421W-D 4Mts. Euro	1
1EID42105	Antorcha Gozalo Ei-421W-D 5Mts. Euro	1
1EID42203	Antorcha Gozalo Aluweld Ei-421W-D 3Mts. Euro	1
1EID42204	Antorcha Gozalo Aluweld Ei-421W-D 4Mts. Euro	1
1EID42205	Antorcha Gozalo Aluweld Ei-421W-D 5Mts. Euro	1
1EII42103	Antorcha Gozalo Ei-421W-I 3Mts. Euro	1
1EII42104	Antorcha Gozalo Ei-421W-I 4Mts. Euro	1
1EII42105	Antorcha Gozalo Ei-421W-I 5Mts. Euro	1
1EII42203	Antorcha Gozalo Aluweld Ei-421W-I 3Mts. Euro	1
1EII42204	Antorcha Gozalo Aluweld Ei-421W-I 4Mts. Euro	1
1EII42205	Antorcha Gozalo Aluweld Ei-421W-I 5Mts. Euro	1

* Existen antorchas automáticas con cuello recto y curvo de distintas longitudes a disposición del cliente.

Gx 421

Diseñada para soldaduras polivalentes de intensidades altas y arcos pulsados. Gracias a la refrigeración líquida aporta más intensidad que su equivalente en gas, la Gx 380.


Antorcha para el sector profesional, con repuesto de mayor duración.

Tobera roscada, punta de contacto sobredimensionada de M9 o un aislante especial son solo algunas de sus ventajas.

POS.	CÓDIGO	DESCRIPCIÓN	PAQUETE
N1	1GX4201	Cuello Principal GX-421W	1
N1.1	1GX3802	Difusor Portatubo GX-380/421W M/9*38Mm.	10
13	1GX3802M8	Difusor Portatubo GX-380/421W M/8*38Mm.	10
15	1GX3804	Tobera Estandar GX-380/421W - 16Mm.	5
N3.1	1GX380402	Tobera Cónica GX-380/421W - 13Mm.	5
N8	1GX4201AC	Cuello Automático Curvo 45° GX-421W	1
N9	1GX4201AR	Cuello Automático Recto 0° GX-421W	1
N10	199EPAT	Empuñadura Automática Gozalo	1
M9	1GX9P08	Punta Contacto GX-Larga M/9*34 - 0.8Mm. Cu.ag.	25
M9	1GX9P10	Punta Contacto GX-Larga M/9*34 - 1.0Mm. Cu.ag.	25
M9	1GX9P12	Punta Contacto GX-Larga M/9*34 - 1.2Mm. Cu.ag.	25
M9	1GX9P14	Punta Contacto GX-Larga M/9*34 - 1.4Mm. Cu.ag.	25
M9	1GX9P16	Punta Contacto GX-Larga M/9*34 - 1.6Mm. Cu.ag.	25
M9	1GX9P24	Punta Contacto GX-Larga M/9*34 - 2.4Mm. Cu.ag.	25
M9	1GX9P08A	Punta Contacto GX-Larga Aluweld M/9*34 - 0.8Mm. Cu.ag.	25
M9	1GX9P10A	Punta Contacto GX-Larga Aluweld M/9*34 - 1.0Mm. Cu.ag.	25
M9	1GX9P12A	Punta Contacto GX-Larga Aluweld M/9*34 - 1.2Mm. Cu.ag.	25
M9	1GX9P16A	Punta Contacto GX-Larga Aluweld M/9*34 - 1.6Mm. Cu.ag.	25
M8	199M808	Punta Contacto Gozalo M/8*30 - 0.8Mm. Cu.	25
M8	199M810	Punta Contacto Gozalo M/8*30 - 1.0Mm. Cu.	25
M8	199M812	Punta Contacto Gozalo M/8*30 - 1.2Mm. Cu.	25
M8	199M814	Punta Contacto Gozalo M/8*30 - 1.4Mm. Cu.	25
M8	199M816	Punta Contacto Gozalo M/8*30 - 1.6Mm. Cu.	25
M8	199M818	Punta Contacto Gozalo M/8*30 - 1.8Mm. Cu.	25
M8	199M824	Punta Contacto Gozalo M/8*30 - 2.4Mm. Cu.	25

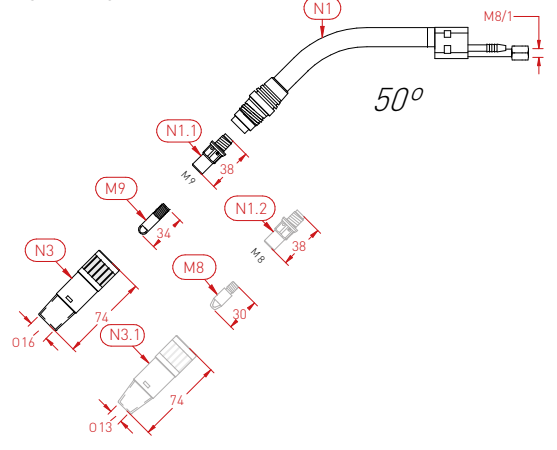
POS.	CÓDIGO	DESCRIPCIÓN	PAQ.
M8	199M808A	Punta Contacto Gozalo M/8*30 - Al0.8mm. Cu. Punta	25
M8	199M810A	Contacto Gozalo M/8*30 - Al1.0mm. Cu. Punta	25
M8	199M812A	Contacto Gozalo M/8*30 - Al1.2mm. Cu. Punta	25
M8	199M816A	Contacto Gozalo M/8*30 - Al1.6mm. Cu. Punta	25
M8	199M808C	Contacto Cromada Gozalo M/8*30 - 0.8Mm. Cu. Punta	25
M8	199M810C	Contacto Cromada Gozalo M/8*30 - 1.0Mm. Cu. Punta	25
M8	199M812C	Contacto Cromada Gozalo M/8*30 - 1.2Mm. Cu. Punta	25
M8	199M814C	Contacto Cromada Gozalo M/8*30 - 1.4Mm. Cu. Punta	25
M8	199M816C	Contacto Cromada Gozalo M/8*30 - 1.6Mm. Cu.	25
M8	199M808N	Punta Contacto M/8*30 - 0.8Mm. Cu.	25
M8	199M810N	Punta Contacto M/8*30 - 1.0Mm. Cu.	25
M8	199M812N	Punta Contacto M/8*30 - 1.2Mm. Cu.	25
M8	199M814N	Punta Contacto M/8*30 - 1.4Mm. Cu.	25
M8	199M816N	Punta Contacto M/8*30 - 1.6Mm. Cu.	25
M8	199M808Z	Punta Contacto Gozalo M/8*30 - 0.8Mm. Cu.cr.zr.	25
M8	199M810Z	Punta Contacto Gozalo M/8*30 - 1.0Mm. Cu.cr.zr.	25
M8	199M812Z	Punta Contacto Gozalo M/8*30 - 1.2Mm. Cu.cr.zr.	25
M8	199M814Z	Punta Contacto Gozalo M/8*30 - 1.4Mm. Cu.cr.zr.	25
M8	199M816Z	Punta Contacto Gozalo M/8*30 - 1.6Mm. Cu.cr.zr.	25
M8	199M808ZN	Punta Contacto M/8*30 - 0.8Mm. Cu.cr.zr.	25
M8	199M810ZN	Punta Contacto M/8*30 - 1.0Mm. Cu.cr.zr.	25
M8	199M812ZN	Punta Contacto M/8*30 - 1.2Mm. Cu.cr.zr.	25
M8	199M814ZN	Punta Contacto M/8*30 - 1.4Mm. Cu.cr.zr.	25
M8	199M816ZN	Punta Contacto M/8*30 - 1.6Mm. Cu.cr.zr.	25



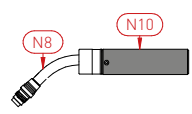


POS.	CÓDIGO	DESCRIPCIÓN	PAQUETE
E1	1GX9EP	Empuñadura Negra Tapón Alumini GX	1
E2	19906W	Muelle + Rotula Cw Gozalo	2
E5	199EP01	Pulsador Rojo Gozalo	5
E3	1EIP9EP	Empuñadura Negra Tapón Alumini Gozalo Ei-P	1
E3.1	1EIP9EP1	Placa De Regulacion Gozalo Ei-P Empuñadura	1
E4	1EID9EP	Negra Tapón Alumini Gozalo Ei-D Placa De	1
E4.1	1EID9EP1	Regulacion Gozalo Ei-D Empuñadura Negra	1
(*)	1EII9EP	Tapón Alumini Gozalo Ei-I	1
G1	199SR02A	Sirga Forrada Rojo Gozalo 0.6-0.8Mm. 2.40Mts.	1
G1	199SR03A	Sirga Forrada Rojo Gozalo 0.6-0.8Mm. 3.40Mts.	1
G1	199SR04A	Sirga Forrada Rojo Gozalo 0.6-0.8Mm. 4.40Mts.	1
G1	199SR05A	Sirga Forrada Rojo Gozalo 0.6-0.8Mm. 5.40Mts.	1
G1	145SR02	Sirga Desnuda Gozalo 1.0-1.6Mm. 2.5Mts.	1
G1	145SR03	Sirga Desnuda Gozalo 1.0-1.6Mm. 3.5Mts.	1
G1	145SR04	Sirga Desnuda Gozalo 1.0-1.6Mm. 4.5Mts.	1
G1	145SR05	Sirga Desnuda Gozalo 1.0-1.6Mm. 5.5Mts.	1
G1	199SR02V	Sirga Forrada Verde Gozalo 2.4Mm. 2.40Mts.	1
G1	199SR03V	Sirga Forrada Verde Gozalo 2.4Mm. 3.40Mts.	1
G1	199SR04V	Sirga Forrada Verde Gozalo 2.4Mm. 4.40Mts.	1
G1	199SR05V	Sirga Forrada Verde Gozalo 2.4Mm. 5.40Mts.	1
G2	199SA302	Sirga Aluweld Gozalo 0.8-1.0Mm. 2.50Mts.	1
G2	199SA303	Sirga Aluweld Gozalo 0.8-1.0Mm. 3.50Mts.	1
G2	199SA304	Sirga Aluweld Gozalo 0.8-1.0Mm. 4.50Mts.	1
G2	199SA305	Sirga Aluweld Gozalo 0.8-1.0Mm. 5.50Mts.	1
G2	199SA402	Sirga Aluweld Gozalo 1.2-1.6Mm. 2.50Mts.	1
G2	199SA403	Sirga Aluweld Gozalo 1.2-1.6Mm. 3.50Mts.	1
G2	199SA404	Sirga Aluweld Gozalo 1.2-1.6Mm. 4.50Mts.	1
G2	199SA405	Sirga Aluweld Gozalo 1.2-1.6Mm. 5.50Mts.	1
G2.1	199SA88	Casquillo Sirga Aluweld/Alum.	10
G2.2	199SA77	Junta Torica Sirga Aluweld/Alum.	10
G2.3	199SA3G	Gusanillo Sirga Aluweld Gozalo 0.8-1.0Mm.	2
G2.3	199SA4G	Gusanillo Sirga Aluweld Gozalo 1.2-1.6Mm	2
G3	145SIN102	Sirga Bronce Desnuda Inox. 0.6-0.8Mm. 2.5Mts.	1
G3	145SIN103	Sirga Bronce Desnuda Inox. 0.6-0.8Mm. 3.5Mts.	1
G3	145SIN104	Sirga Bronce Desnuda Inox. 0.6-0.8Mm. 4.5Mts.	1
G3	145SIN105	Sirga Bronce Desnuda Inox. 0.6-0.8Mm. 5.5Mts.	1
G3	145SIN202	Sirga Bronce Desnuda Inox. 1.0-1.2Mm. 2.5Mts.	1
G3	145SIN203	Sirga Bronce Desnuda Inox. 1.0-1.2Mm. 3.5Mts.	1
G3	145SIN204	Sirga Bronce Desnuda Inox. 1.0-1.2Mm. 4.5Mts.	1
G3	145SIN205	Sirga Bronce Desnuda Inox. 1.0-1.2Mm. 5.5Mts.	1
G3	145SIN302	Sirga Bronce Desnuda Inox. 1.6Mm. 2.5Mts.	1
G3	145SIN303	Sirga Bronce Desnuda Inox. 1.6Mm. 3.5Mts.	1
G3	145SIN304	Sirga Bronce Desnuda Inox. 1.6Mm. 4.5Mts.	1
G3	145SIN305	Sirga Bronce Desnuda Inox. 1.6Mm. 5.5Mts.	1
C1	145CA01	Cable Corriente Agua Gozalo 1.5Mts.	1
C1	145CA02	Cable Corriente Agua Gozalo 2Mts.	1
C1	145CA03	Cable Corriente Agua Gozalo 3Mts.	1
C1	145CA04	Cable Corriente Agua Gozalo 4Mts.	1
C1	145CA05	Cable Corriente Agua Gozalo 5Mts.	1
C1.1	5450116	Conexión C/A Delantera Gozalo (16Mm ²)	5
C1.2	145CA77	Campana Apriete C/A Gozalo (14ld.mm.) Tubo	10
C1.3	145CA91	GXterior C/A Pvc Negro 9*13Mm.	100
C1.3	145CA93	Tubo GXterior C/A Goma Rojo Gozalo 9*13Mm.	20
C1.4	5450216	Conexión C/A Trasera Gozalo (16Mm ²)	5
C2	145CS01	Tubo Conductor Sirga Gozalo 1.5Mts.	1
C2	145CS02	Tubo Conductor Sirga Gozalo 2Mts.	1
C2	145CS03	Tubo Conductor Sirga Gozalo 3Mts.	1
C2	145CS04	Tubo Conductor Sirga Gozalo 4Mts.	1
C2	145CS05	Tubo Conductor Sirga Gozalo 5Mts.	1
C2.1	145CS88D	Conexión C/S Delantera Gozalo	5
C2.2	145CS77	Campana Apriete C/S Gozalo (10ld.mm.)	10
C2.3	145T105	Abrazadera Oreja 10.5	10
C2.4	145CS88T	Conexión C/S Trasera (2Pcs) Gozalo	5
C3	145TA99F	Tubo Reforzado Pvc Rojo 5*8Mm.	100
C3	145TA	Tubo Reforzado Goma Rojo 5*8Mm.	20
C4	145TG99	Tubo Reforzado Pvc Negro 5*8Mm.	100
C4	145TN	Tubo Reforzado Goma Negro 5*8Mm.	20
C4	145TG58	Tubo Pvc Negro 5*8Mm.	200
C5	199FT01	Faston Delantero Cable	25
C6	199FT02	Faston Trasero Cable	25
C7	4FN25	Funda Neopreno TGxil 25*28Mm.	20
C8	145T090	Abrazadera Oreja 09.0	10
C8	145T095	Abrazadera Oreja 09.5	10
C9	145CB	Cable Maniobra Cw	100
C10	145TA99C	Tubo Reforzado Pvc Rojo 5*8Mm.	100
C10	145TR	Tubo Reforzado Goma Rojo 5*8Mm.	20
C11	145TA88	Enchufe Rapido Tubo 5*8Mm.	10
C9	145TA88TA	Tapón Rojo Tubo 5*8Mm.	10
C9	145TA88TR	Tapón Rojo Tubo 5*8Mm.	10
E2	19906W	Muelle + Rotula Cw Gozalo	2
S1	1GX924W	Soport.conex. Negro Tapón Alum GX-221W/421W/Epr-600	1
S2	1GX925	Tuerca Insertada Negra GX-270/380 // Cw	1
T1	145MZ	Cuerpo Conexión Euro Cw Gozalo	1
T2	199MZ05	Tornillo Cuerpo Conexión	10
H9	199MZ03	Junta Torica Cuerpo Conexión	10
T4	199FT03	Faston Cuerpo Conexión	25
T5	145MZ04	Aguja Cuerpo Conexión Cw Gozalo	2
C4	199MZ02	Tuerca Sujeción Sirga Gozalo	10

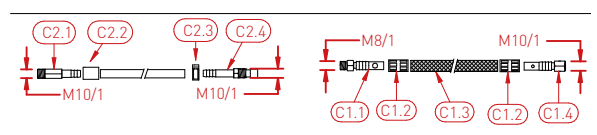
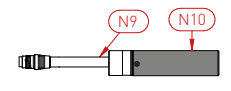
1811 4201



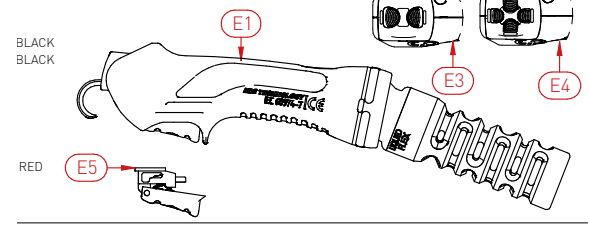
1811 4202



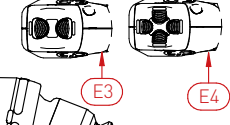
1811 4203



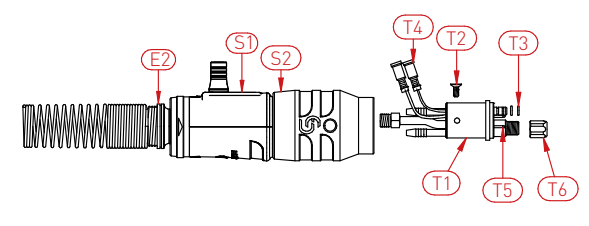
1812 0902



1812 0906 1812 0907



1814 0103



1813 1001

1813 1002

1813 1003

1813 1004

1813 1005

