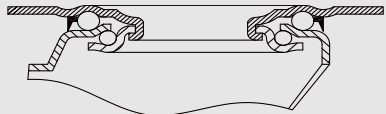


WL









Neumática impinchable



- Horquilla de chapa de acero embutida
- Fabricadas según normas europeas EN 12532

- Buena amortiguación a los golpes.
- Baja resistencia a la rodadura en suelos problemáticos.
- La cámara de aire protege el piso.
- Especialmente diseñadas para carretillas de reparto, carros portabotellas, bidones, remolques, carros de almacén, plataformas, etc.

Medidas Generales

								
260	175x140	175x140	140x105	10	-	294	-	200

*Detalle de planos de platina, ver página 31

Serie WL



Rueda RIFN Centro de poliamix



Rueda RIFB Centro metálico



Impinchable

Impinchable

100 kg



Código		Kg		Cojinete Eje	
260	85	—	—	—	—
260	85	—	—	—	—
260	85	—	—	—	—

Código		Kg	
4-1626	100	—	—
4-1646	100	—	—
—	—	—	—

Código		Kg	
4-1627	100	—	—
4-1647	100	—	—
—	—	—	—

Código		Kg	
—	—	—	—
—	—	—	—
4-1628	100	—	—

Código		Kg	
—	—	—	—
—	—	—	—
4-1629	100	—	—

Accesorios

Código	Diagrama	Kg	Diagrama 1	Diagrama 2	Diagrama 3	Tipo Cojinete Eje	Lonas	Kg. Presión Hinchado
4-1566	260	100	75	20	75	—	—	—
4-1568	260	100	75	20	75	—	—	—

Rueda RIFN



Impinchable

Rueda RIFB



Código	Diagrama	Kg	Diagrama 1	Diagrama 2	Diagrama 3	Tipo Cojinete Eje	Lonas	Kg. Presión Hinchado
4-1567	260	100	75	20	75	—	—	—

Rueda RIP



Llanta de poliamix y cubierta neumática de 4 lonas

175 kg



Cojinete Eje

260	85	—
260	85	≡

Código



Código	Kg
4-1255	175
4-1256	175

Código



Código	Kg
4-1258	175
4-1259	175

Accesorios

Neumático RIP

Código						Tipo Cojinete Eje	Lonas	Kg. Presión Hinchado
4-1242	260	175	85	20	75	—	4	1,75
4-1243	260	175	85	20	75	≡	4	1,75



Cubierta-Recambio

4-0767	260	—	85	—	—	—	4	—
---------------	-----	---	----	---	---	---	---	---

Camara-Recambio

4-0768	260	—	—	—	—	—	—	—
---------------	-----	---	---	---	---	---	---	---







Rueda RIT





Llanta metálica y cubierta neumática de 4 y 6 lonas

200 - 220 kg












			Cojinete Eje	Lonas
260	85			4
260	85			4
260	85			6
260	85			6

Código	
4-0922	200
4-0924	200
4-1633	220
4-1635	220

Código	
4-0923	200
4-0925	200
4-1634	220
4-1636	220

Accesorios

Neumático RIT

Código						Tipo Cojinete Eje	Lonas	Kg. Presión Hinchado
4-1027	260	200	85	20	75		4	2,5
4-1072	260	200	85	20	75		4	2,5
4-1637	260	220	85	20	75		6	3
4-1638	260	220	85	20	75		6	3



Cubierta-Recambio

4-0767	260	-	85	-	-	-	4	-
4-0770	260	-	85	-	-	-	6	-

Camara-Recambio

4-0768	260	-	-	-	-	-	-	-
---------------	-----	---	---	---	---	---	---	---