

Roscado

Roscado manual

SUPER CUT

Roscadora de carraca Ø 1/4 - 2"

Para realizar uniones roscadas precisas y fiables de acuerdo con la norma EN 10226 sobre tubo roscado según EN 10255 M / H



Perfil del Producto

ÁMBITO DE APLICACIÓN

Para roscado de
BSPT derecha: Ø 1/4 - 2"

PRINCIPALES CARACTERÍSTICAS

- Diseño fino y compacto con un tamaño excelente, ángulo de carraca de 22,5°
- Funcionamiento fácil en lugares de difícil acceso gracias al maneral acodado
- La dirección de la carraca se puede bloquear
- Vida útil muy larga
- Las cabezas son fáciles de poner y quitar
- Fijación segura con bloqueo
- Centrado perfecto gracias a la guía para tubos largos
- La geometría de corte optimizada permite roscar en un primer corte suave y descargar la viruta de forma excelente

¡Optimización de la potencia gracias al maneral acodada!

Cambio rápido de las cabezas

Sujeción segura

Mecanismo universal octogonal con bloqueo

Para todas las roscadoras ROTHENBERGER Manuales y Eléctricas

Las cabezas son fáciles de poner y quitar

6



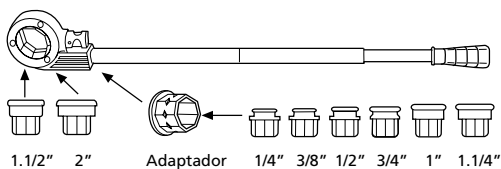
SUPER CUT cuando se trabaja a pie de obra



Con mango de carraca 1/4" - 2" la sujeción de la cabeza de 1/4" - 1.1/4" necesita adaptador (Nº 71273)

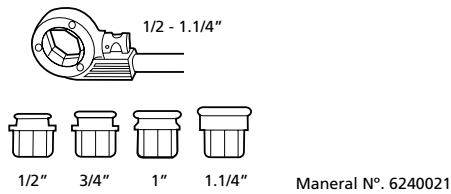


Adaptador monoblock (Nº 71273)



SUPER CUT – Sets Ø 1/2 - 1.1/4"

Con mango de carraca (mecanismo pequeño, octogonal N° 070840X), cabezas en estuche de plástico (N° 70780)



| Modelo | Descripción | kg | N°. |
|--------|---------------------------|-----|----------------|
| BSPT R | 1/2" - 3/4" - 1" | 4.2 | 070780X |
| BSPT R | 1/2" - 3/4" - 1" - 1.1/4" | 5.1 | 070781X |

SUPER CUT – Sets Ø 3/8 - 1.1/4"

Con mango de carraca (mecanismo pequeño, octogonal N° 070840X), cabezas en estuche de plástico

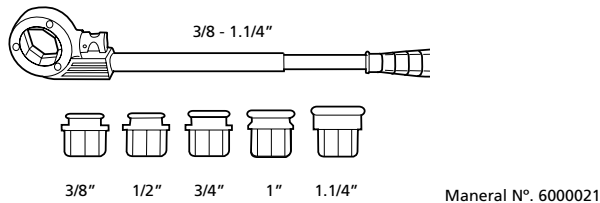


Fig. Similar

| Modelo | Descripción | kg | N°. |
|--------|----------------------------------|-----|------------------|
| BSPT R | 3/8" - 1/2" - 3/4" - 1" - 1.1/4" | 6.2 | 070790X |
| BSPT R | 1/2" - 3/4" - 1" | 4.6 | 600220916 |
| BSPT R | 1/2" - 3/4" - 1" - 1.1/4" | 5.6 | 600220616 |

SUPER CUT – Sets Ø 3/8 - 2"

Con mango de carraca (mecanismo grande, octogonal N° 71272), adaptador de cabeza (N° 71273), cabezas en estuche de plástico

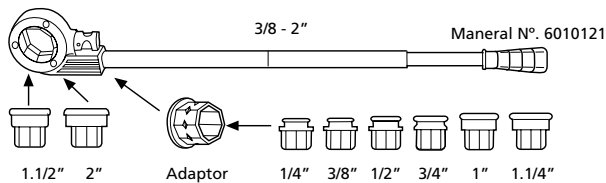


Fig. Similar

| Modelo | Descripción | kg | N°. |
|---------|-------------------------------------|------|-------------------|
| BSPT R | 3/8"-1/2"-3/4"- 1"-1.1/4"-1.1/2"-2" | 11.4 | 070891X |
| BSPT R | 1/2"-3/4"-1"-1.1/4"-1.1/2"-2" | 10.8 | 070892X |
| BSPT R | 1"-1.1/4"-1.1/2"-2" | 9.8 | 070894X |
| NPT | 1/2"-3/4"-1"-1.1/4"-1.1/2"-2" | 10.8 | 070905X |
| Métrica | 16-20-25-32 mm | 5.5 | 6002M0000* |

* Venta a través de SUPER-EGO TOOLS, S.L.U.

ACCESORIOS

| Descripción | |
|------------------------------|------------|
| Cabezas 1/4 - 2" | 132 |
| Peines 1/4 - 2" | 132 |
| Aceite de corte | 133 |
| Tenaza picarrosas de 3/8"-2" | 139 |



Roscado

Roscado manual

SANI KIT

Set de herramientas en un sólido estuche de plástico
Ideal para labores de reparación e instalación que requieren un trabajo completo de los tubos de acero



¡Profesional!

Perfil del Producto

ÁMBITO DE APLICACIÓN

| | |
|---|----------------|
| Corte: | hasta Ø 1.1/4" |
| Roscado: | hasta Ø 1" |
| Montaje, apriete, desapriete, sellado de las uniones roscadas: | hasta Ø 1.1/4" |

PRINCIPALES CARACTERÍSTICAS

- Ligero y fácil de usar, siempre al alcance
- Guiado seguro de la cuchilla sobre el tubo
- Agarre fiable con la mordaza en forma de S
- Agarre firme incluso con usuarios de alta producción
- Larga vida útil
- Corte de rosca preciso según las normas aprobadas
- Alineación perfecta

Cortatubos de acero **Super 1.1/4"**

Rodillos amplios

Guiado seguro de la cuchilla sobre el tubo

Llave Sueca **Super S**

Mordaza fina en forma de S

Agarra firme

6



Roscadora de carraca **SUPER CUT**

Con mango de carraca SUPER CUT de 1.1/4"

Alineamiento perfecto

Pequeño octógono exterior, BSPT R 1/2 - 3/4 - 1"

Corte de rosca preciso según las normas aprobadas

Tenazas de canal Tipo **SP**

Acero al cromo-vanadio, estampado en caliente y templado

Larga vida útil

Cabeza y unión pulidas

Agarra firme



SANI KIT

Estuche para herramientas

Ideal para labores de reparación e instalación que requieren un procesamiento completo de los tubos de acero

¡El set de instalación ideal!

SANI KIT cuando se trabaja a pie de obra con RONOL



Set de 10-piezas (N° 70600) incluye: Roscadora de carraca SUPER CUT 1.1/4" (N° 070840X), cabezas de cambio rápido BSPT R 1/2" (N° 070823X) - 3/4" (N° 070824X) - 1" (N° 070825X), cortatubos de acero SUPER 1.1/4" (N° 70040), tenazas de canal. Tipo SP 10" (N° 70528), llave para tubo de esquina 1" (N° 070122X) y cinta de teflón (N° 855360), en estuche de plástico



6


| Modelo | kg | N°. |
|------------------------------|-----|-------|
| Set de herramientas SANI KIT | 8.2 | 70600 |

Maneral de carraca SUPER CUT

Con adaptador acodado



| Asiento directo para las cabezas | con adaptador | Mango | kg | N°. |
|----------------------------------|---------------|----------|-----|---------|
| 1/4" - 1.1/4" | - | 2-piezas | 1.7 | 070840X |
| 1.1/2" - 2" (sin fig.) | 1/4" - 1.1/4" | 3-piezas | 2.5 | 71272 |



ACCESORIOS

| Descripción | |
|------------------------------|-----|
| Cabezas 1/4 - 2" | 132 |
| Peines 1/4 - 2" | 132 |
| Aceite de corte | 133 |
| Tenaza picarrosas de 3/8"-2" | 139 |

