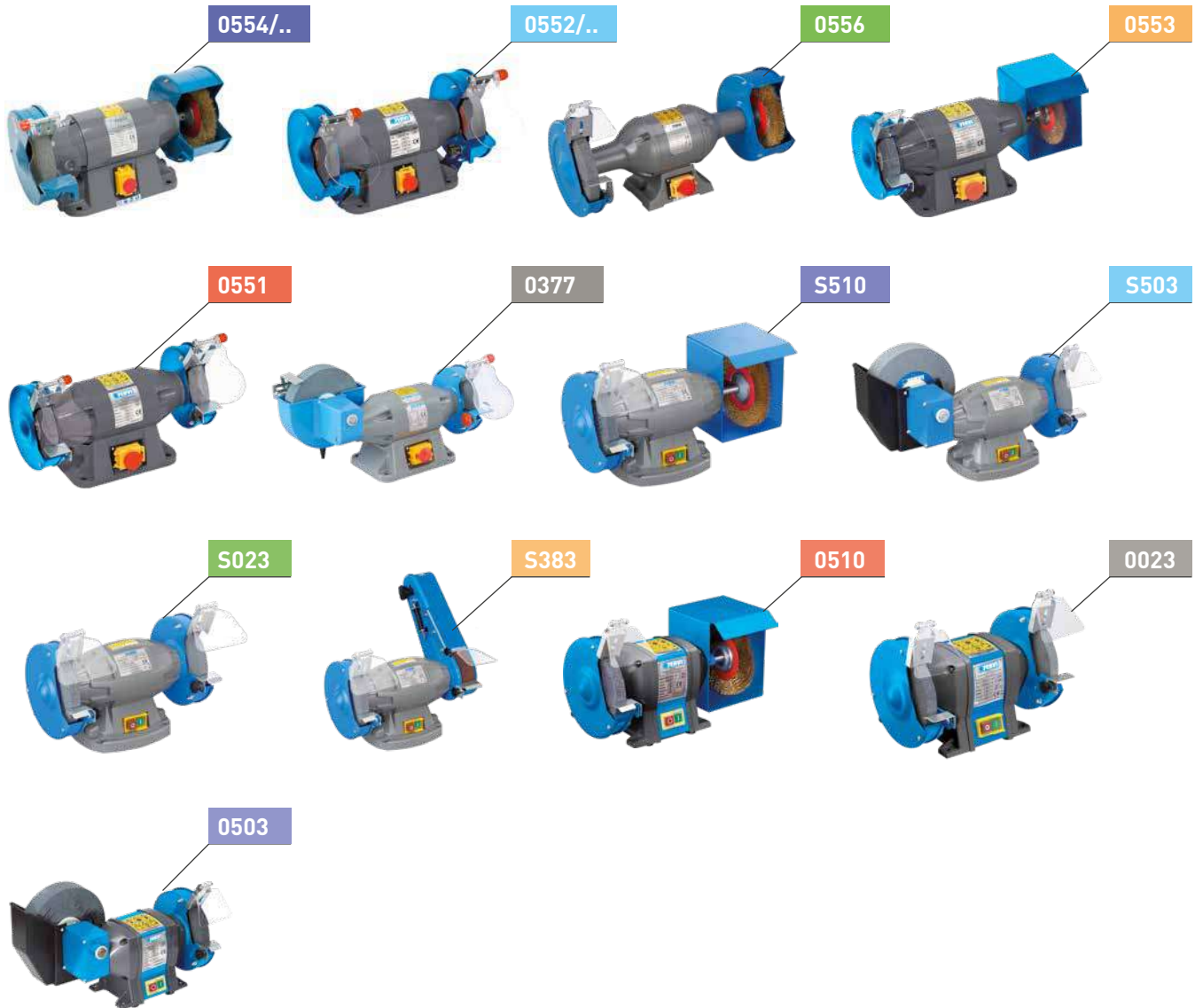
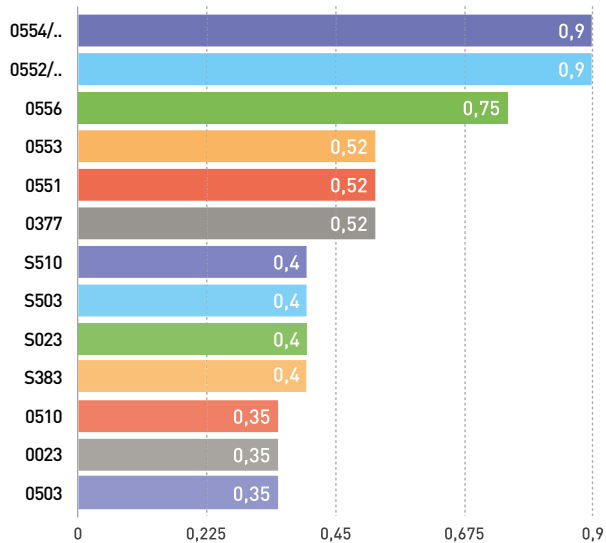


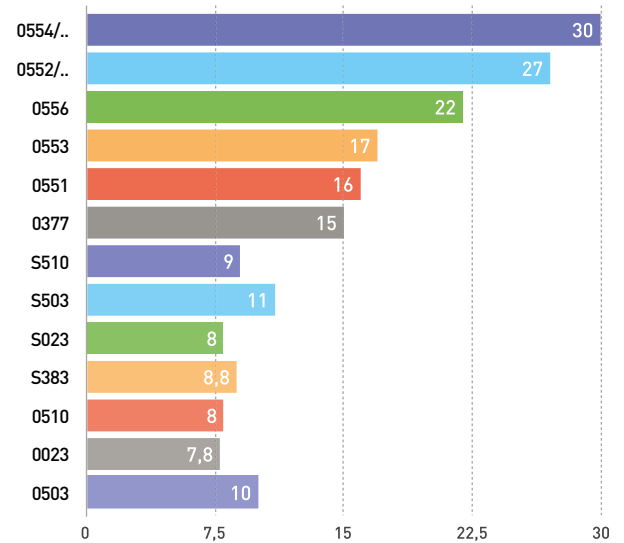
MUELAS



Capacidad (kW)



Peso (Kg)





0554 & 0554/400V

€ 275,00

ESMERILADORA PROFESIONAL COMBINADA



Cepillo	2950 rpm - Ø 200 x 25 x 20 mm
Muela	2950 rpm - Ø 200 x 25 x 20 mm GR36
Motor	230V 50 Hz 0,9 kW 400V 50 Hz 0,9 kW
Peso	30 kg

0552 & 0552/400V

€ 253,00

ESMERILADORA PROFESIONAL DE BANCO



Muela	2950 rpm - Ø 200 x 25 x 20 mm GR36 - GR80
Motor	230V 50Hz 0,9 kW 400V 50 Hz 0,9 kW
Peso	27 kg

0556

€ 199,00

ESMERILADORA PROFESIONAL COMBINADA



Cepillo	2950 rpm - Ø 200 x 25 x 20 mm
Muela	2950 rpm - Ø 200 x 25 x 20 mm GR36
Motor monofasico	230 V 50 Hz 0,75 kW
Peso	22 kg

0553

€ 172,00

ESMERILADORA PROFESIONAL COMBINADA



Cepillo	2950 rpm - Ø 150 x 20 x 16 mm
Muela	2950 rpm - Ø 150 x 20 x 16 mm GR36
Motor monofasico	230 V 50 Hz 0,52 kW
Peso	17 kg

0551

€ 160,00

ESMERILADORA PROFESIONAL DE BANCO



Muela	2950 rpm - Ø 150 x 20 x 16 mm GR36 - GR80
Motor monofasico	230 V 50 Hz 0,52 kW
Peso	16 kg

0377

€ 199,00

ESMERILADORA COMBINADA



Muela húmeda	130 rpm - Ø 200 x 40 x 20 mm GR80
Muela en seco	2950 rpm - Ø 150 x 20 x 16 mm GR80
Motor monofasico	230 V 50 Hz 0,52 kW
Peso	15 kg

S510**€ 120,00****ESMERILADORA COMBINADA DE BANCO**

CON MUELA Y CEPILLO, ROBUSTA Y FIABLE



Cepillo	2950 rpm - Ø 150 x 20 x 16 mm
Muela	2950 rpm - Ø 150 x 20 x 16 mm GR36
Motor monofasico	230 V 50 Hz 0,40 kW
Peso	9 kg

S503**€ 124,00****ESMERILADORA COMBINADA DE BANCO**

CON MUELA HÚMEDA Y MUELA EN SECO, ROBUSTA Y FIABLE



Muela húmeda	130 rpm - Ø 200 x 40 x 20 mm GR80
Muela en seco	2950 rpm - Ø 150 x 20 x 16 mm GR80
Motor monofasico	230 V 50 Hz 0,40 kW
Peso	11 kg

S023**€ 108,00****ESMERILADORA DE BANCO**

CON DOS MUELAS DE DIFERENTE GRANO, ROBUSTA Y FIABLE



Muela	2950 rpm - Ø 150 x 20 x 16 mm GR36
Muela	2950 rpm - Ø 150 x 20 x 16 mm GR80
Motor monofasico	2950 rpm - 230 V 50 Hz 0,40 kW
Peso	8 kg

S383**CAT. 42 € 137,00****ESMERILADORA LIJADORA DE BANCO**

Banda	50 x 686 mm GR100
Muela	2950 rpm Ø 150 x 20 x 16 mm GR36
Motor monofasico	230 V 50 Hz 0,40 kW
Peso	8,8 kg

0510**€ 87,60****ESMERILADORA COMBINADA DE BANCO**

Cepillo	2950 rpm - Ø 150 x 20 x 12,7 mm
Muela	2950 rpm - Ø 150 x 20 x 12,7 mm GR36
Motor monofasico	230 V 50 Hz 0,35 kW
Peso	8 kg

0023**€ 79,40****ESMERILADORA DE BANCO**

Muela	2950 rpm - Ø 150 x 20 x 12,7 mm GR36 - GR80
Motor monofasico	2950 rpm - 230 V 50 Hz 0,35 kW
Peso	7,8 kg



0503

€ 90,10

ESMERILADORA COMBINADA DE BANCO



Muela húmeda	130 rpm - Ø 200 x 40 x 20 mm GR80
Muela en seco	2950 rpm - Ø 150 x 20 x 12,7 mm GR80
Motor monofásico	230 V 50 Hz 0,35 kW
Peso	10 kg

0555

€ 100,00

COLUMNA PARA ESMERILADORAS



Altura	760 mm
Columna	Ø 75 mm
Dimensiones mesa	320 x 210 mm
Peso	16 kg

0106

€ 77,30

COLUMNA PARA ESMERILADORAS

DE TIPO LIGERO



Altura	760 mm
Columna	Ø 75 mm
Dimensiones mesa	320 x 210 mm
Peso	12 kg

TABLA DE COMPATIBILIDAD

Art.	€	S 383	0510	S510	0503	S503	0023	S023	0551	0552	0552/400V	0553	0554	0554/400V	0556	0377	PAG
0555	100,00	•	•	•	•	•	•	•	•	•	•	•	•	•	•	•	66
0106	77,30	•	•	•	•	•	•	•	•	•	•	•	•	•	•	•	66
SRF150/25	7,00		•	•								•					554
SRF200/25	10,00												•				554
SRF150/25I	12,70		•	•								•					554
SRF200/25I	18,60												•	•	•		554
SRR150	10,00		•	•								•					554
SRR200	14,30												•	•	•		554
MV01/80	11,00	•	•	•	•	•	•	•	•			•				•	536
MV02/80	13,10									•	•		•	•	•		536
MV03/80	16,00									•	•		•	•	•		536
MG01-	-	•	•	•	•	•	•	•	•			•				•	-
MG02-	-									•	•		•	•	•		-
MG03-	-									•	•		•	•	•		-
MG06/80	17,40			•	•											•	536
MB01/60	6,90	•	•	•	•	•	•	•	•			•				•	536
MB02/60	7,30									•	•		•	•	•		536
MB03/60	9,80									•	•		•	•	•		536
A040/30A	148,00									•	•		•	•	•		109
A040/60A	240,00									•	•		•	•	•		109
A024/602	233,00									•	•		•	•	•		110