

Compressor de Pistón



Correas 2 Etapas

Serie PRO

Compresión doble etapa: mayor eficiencia energética

La gama ABAC tiene componentes muy fiables y una tecnología de eficiencia probada. Además, la durabilidad se funde con el confort que se puede esperar de esta máquina de alto rendimiento.

11 bar



Rendimiento

Tecnología probada y bien establecida

Fácil de usar


Claros indicadores de nivel de aceite



Empuñadura recubierta de goma y grandes ruedas para facilitar las maniobras



Refrigerador posterior con aletas para obtener un aire comprimido más frío



Elemento de compresión de dos etapas con cilindro de fundición para mayor vida útil

Durabilidad

Componentes robustos

PRO B5900B 270 CT5,5

5,5 hp, 270 litros



| Modelo | Código | HP | kW | L | l/min | rpm | Volt | bar | dB(A)-dB(WA) | L x W x H (mm) | Kg | € |
|--|------------|-----|-------------------|-----|-------------------|-------|----------|-----|------------------|-------------------|-------|-------------------|
| CON RUEDAS (Incluye Regulador Salida) | | | | | | | | | | | | |
| PRO A49B-100 CM3 | 4116000250 | 3 | 2,2 | 100 | 444 | 1050 | 230/1/50 | 11 | 71 - 91 | 1006 x 486 x 927 | 71 | 1.020 |
| PRO A49B-150 CM3 | 4116000251 | | | 150 | | | | | | 1305 x 501 x 1006 | 85 | 1.120 |
| PRO A49B-200 CM3 | 4116000252 | | | 200 | | | | | | 1437 x 573 x 1058 | 110 | 1.250 |
| PRO A49B-200 CT3 | 4116000234 | 3 | 2,2 | 200 | 444 | 1050 | 400/3/50 | 11 | 71 - 91 | 1437 x 573 x 1058 | 110 | 1.250 |
| PRO A49B-270 CT4 | 4116000237 | 4 | 3 | 270 | 553 | 1300 | 400/3/50 | 11 | 73 - 93 | 1532 x 607 x 1128 | 120 | 1.400 |
| PRO A49B-270 CT5,5 | 4116000243 | 5,5 | 4 | 270 | 595 | 1400 | 400/3/50 | 11 | 75 - 95 | 1532 x 607 x 1132 | 124 | 1.500 |
| PRO B5900B-90 CT 5,5 <small>Opción Vacío</small> | 4116019684 | | | 90 | 653 | | | | 1060 x 570 x 940 | 95 | 1.830 | |
| PRO B5900B-270 CT 5,5 | 4116019770 | | | 270 | | | | | | | | 1520 x 600 x 1250 |
| PRO B6000-270 CT 7,5 | 4116020182 | 7,5 | 5,5 | 270 | 827 | 1400 | 400/3/50 | 11 | 82 - 102 | 1520 x 600 x 1250 | 180 | 2.380 |
| PRO B7000-270 CT10 | 4116020782 | 10 | 7,5 | 270 | 1210 | 1300 | 400/3/50 | 11 | 82 - 102 | 1520 x 600 x 1250 | 199 | 2.920 |
| SIN RUEDAS (No incluye Regulador Salida) | | | | | | | | | | | | |
| PRO A49B-270 FM3 | 4116000253 | 3 | 2,2 | 270 | 444 | 1050 | 230/1/50 | 11 | 71 - 91 | 1532 x 456 x 1005 | 118 | 1.200 |
| PRO A49B-270 FT3 | 4116000249 | 3 | 2,2 | 270 | 444 | 1050 | 400/3/50 | 11 | | 1532 x 456 x 1005 | 118 | 1.200 |
| PRO A49B-270 FT4 | 4116000238 | 4 | 3 | 270 | 553 | 1300 | 400/3/50 | 11 | 73 - 93 | 1532 x 456 x 1005 | 120 | 1.300 |
| PRO A49B-270 FT5,5 | 4116000244 | 5,5 | 4 | 270 | 595 | 1400 | 400/3/50 | 11 | 75 - 95 | 1532 x 456 x 1005 | 124 | 1.400 |
| PRO A49B-500 FT5,5 | 4116000246 | | | 500 | 1950 x 530 x 1145 | | | | | 192 | 1.820 | |
| PRO B5900B-270 FT 5,5 | 4116019785 | | | 270 | 653 | | | | 1400 | 1575 x 680 x 1150 | 167 | 1.650 |
| PRO B5900B-500 FT 5,5 | 4116019812 | 500 | 2030 x 670 x 1400 | 244 | | 2.060 | | | | | | |
| PRO B6000-270 FT 7,5 | 4116020190 | 7,5 | 5,5 | 270 | 827 | 1400 | 400/3/50 | 11 | 77 - 97 | 1520 x 600 x 1250 | 177 | 2.130 |
| PRO B6000-500 FT 7,5 | 4116020252 | | | 500 | | | | | | 2030 x 670 x 1400 | 260 | 2.520 |
| PRO B7000-270 FT10 | 4116020790 | | | 270 | | | | | | 1210 | 1300 | 1520 x 600 x 1250 |
| PRO B7000-270 FT10 (S/T)* | 4116020794 | 500 | 3.310 | | | | | | | | | |
| PRO B7000-500 FT10 | 4116020855 | 10 | 7,5 | 500 | 1210 | 1300 | 400/3/50 | 11 | 82 - 102 | 2030 x 670 x 1400 | 279 | 3.100 |
| PRO B7000-500 FT10 (S/T)* | 4116020956 | | | | | | | | | | | 3.730 |

(S/T)* Incluye Arrancador Estrella/Triángulo

Compressor de Pistón



Correas 2 Etapas

Serie PRO

BAJAS REVOLUCIONES

Bajas Revoluciones = durabilidad y confort

Menor velocidad significa más confort del usuario y mayor durabilidad. El nivel sonoro y la temperatura son menores que en las unidades equivalentes de velocidad estándar. De esta manera se reduce el desgaste y se mejora la fiabilidad.

11 bar



Seguridad

Protección de correa robusta que facilita la refrigeración

- Nivel Sonoro
+ Confort



- Temperatura
+ Seguridad

Rendimiento

Elemento de compresión de dos etapas con cilindro de fundición para mayor vida útil

Fácil de usar

Uso simple de máxima garantía

Confort extra

Menor velocidad significa menos ruido



Certificación

Depósito homologado según presión

PRO B7000 500 FT7,5

7,5 hp, 500 litros



| Modelo | Código | HP | kW | L | l/min | rpm | Volt | bar | dB(A)-dB(WA) | L x W x H (mm) | Kg | € |
|---|------------|-----|-----|-----|-------|------|----------|-----|--------------|-------------------|-----|-------|
| CON RUEDAS (Incluye Regulador Salida) | | | | | | | | | | | | |
| PRO B6000-270 CT 5,5 BR | 4116020179 | 5,5 | 4 | 270 | 660 | 1100 | 400/3/50 | 11 | 77 - 97 | 1520 x 600 x 1250 | 171 | 2.090 |
| PRO B7000-270 CT 7,5 BR | 4116020778 | 7,5 | 5,5 | 270 | 1023 | 1100 | 400/3/50 | 11 | 82 - 102 | 1520 x 600 x 1250 | 194 | 2.670 |
| SIN RUEDAS (No incluye Regulador Salida) | | | | | | | | | | | | |
| PRO B6000-500 FT 5,5 BR | 4116020242 | 5,5 | 4 | 500 | 660 | 1100 | 400/3/50 | 11 | 77 - 97 | 2030 x 670 x 1400 | 260 | 2.430 |
| PRO B7000-270 FT 7,5 BR | 4116020789 | 7,5 | 5,5 | 270 | 1023 | 1100 | 400/3/50 | 11 | 82 - 102 | 1520 x 600 x 1250 | 191 | 2.430 |
| PRO B7000-500 FT 7,5 BR | 4116020852 | | | 500 | | | | | | 2030 x 670 x 1400 | 274 | 2.850 |
| PRO B7900-270 FT10 (S/T)* BR | 4116023868 | 10 | 7,5 | 270 | 1130 | 900 | 400/3/50 | 11 | 82 - 102 | 1520 x 680 x 1400 | 212 | 3.730 |
| PRO B7900-500 FT10 BR | 4116023545 | | | 500 | | | | | | 2030 x 680 x 1400 | 295 | 3.510 |
| PRO B7900-500 FT10 (S/T)* BR | 4116020063 | | | 500 | | | | | | 2030 x 680 x 1400 | 295 | 4.140 |

(S/T)* Incluye Arrancador Estrella/Triángulo

Compressor de Pistón



Correas 2 Etapas

Serie PRO

15 BAR

Presión superior

Si la presión estándar no es suficiente, 15 bar será la solución en la mayoría de los casos. Esta gama incorpora componentes de alta presión especialmente homologados, como el depósito, para garantizar un uso seguro y eficiente.

15 bar




PRO B5900B-90 CT5,5 15BAR
5,5 hp, 90 litros, 15 bar

Rendimiento

Elemento de compresión de dos etapas para alcanzar 15 bar de presión de trabajo

Durabilidad

Elementos probados y homologado para alta presión



Fiabilidad

Tecnología compresión contrastada

PRO B7900-500 FT10 15BAR

10 hp, 500 litros, 15 bar



| Modelo | Código | HP | kW | L | l/min | rpm | Volt | bar | dB(A)-dB(WA) | L x W x H (mm) | Kg | € |
|---|------------|-----|-----|-----|-------|------|----------|-----|--------------|-------------------|-----|-------|
| CON RUEDAS (Incluye Regulador Salida) | | | | | | | | | | | | |
| PRO B5900B-90 CT5,5 15BAR | 4116019685 | 5,5 | 4 | 90 | 450 | 1000 | 400/3/50 | 15 | 77 - 97 | 1060 x 570 x 940 | 95 | 2.050 |
| SIN RUEDAS (No incluye Regulador Salida) | | | | | | | | | | | | |
| PRO B5900B-500 FT 5,5 15BAR | 4116019876 | 5,5 | 4 | 500 | 450 | 1000 | 400/3/50 | 15 | 77 - 97 | 2030 x 670 x 1400 | 275 | 2.460 |
| PRO B6000-500 FT 7,5 (S/T)* 15BAR | 4116020249 | 7,5 | 5,5 | 500 | 570 | 1000 | 400/3/50 | 15 | 82 - 102 | 2030 x 670 x 1400 | 290 | 3.580 |
| PRO B7000-500 FT10 (S/T)* 15BAR | 4116020860 | 10 | 7,5 | 500 | 930 | 1000 | 400/3/50 | 15 | 82 - 102 | 2030 x 670 x 1400 | 305 | 3.890 |
| PRO B7900-500 FT10 (S/T)* 15BAR | 4116020064 | | | | 1060 | 800 | | | | | 330 | 4.200 |

(S/T)* Incluye Arrancador Estrella/Triángulo

Compresor de Pistón

Correas 2 Etapas

Serie PRO

HIERRO FUNDIDO



La tradición del Hierro Fundido en Bajas Revoluciones

Compresores de pistón con bloques totalmente de fundición: una gama fiable y robusta, construida con componentes de calidad superior. El cabezal funciona a baja velocidad, lo que permite muy bajos niveles sonoros y una larga vida útil. Garantizan un gran rendimiento y son perfectamente adecuados para las aplicaciones más exigentes e intensivas.

11 bar



PRO CA1-270 FT5,5
5,5 hp, 270 litros, 2 cilindros

Robustez

Componentes de fundición

Flabilidad y Potencia


Baja velocidad y reducido desgaste

Confort

Presostato y manómetros de fácil lectura

Seguridad

Protector de correa metálico: protección segura y robusta



PRO CA2-500 FT10

10 hp, 500 litros, 4 cilindros



| Modelo | Código | HP | kW | L | l/min | rpm | Volt | bar | dB(A)-dB(WA) | L x W x H (mm) | Kg | € |
|-------------------------------|------------|---------|---------|-----|-------|-----|----------|-----|--------------|-------------------|-----|-------|
| PRO CA1-270 FT5,5 | 4116025181 | 5,5 | 4 | 270 | 530 | 688 | 400/3/50 | 11 | 72 - 92 | 1500 x 530 x 1210 | 214 | 2.510 |
| PRO CA1-500 FT5,5 | 4116025186 | | | 500 | | | | | | 1920 x 600 x 1340 | 303 | 3.020 |
| PRO CA1-270 FT7,5 | 4116025182 | 7,5 | 5,5 | 270 | 700 | 908 | 400/3/50 | 11 | 75 - 95 | 1500 x 530 x 1210 | 239 | 2.820 |
| PRO CA1-500 FT7,5 | 4116025183 | | | 500 | | | | | | 1920 x 600 x 1340 | 328 | 3.240 |
| PRO CA2 270 FT10 (S/T)* | 4116025246 | 10 | 7,5 | 270 | 1056 | 685 | 400/3/50 | 11 | 75 - 95 | 1500 x 600 x 1340 | 269 | 4.030 |
| PRO CA2-500 FT10 | 4116025185 | | | 500 | | | | | | 1920 x 600 x 1340 | 358 | 3.650 |
| PRO CA2-500 FT10 (S/T)* | 4116025190 | | | 500 | | | | | | 1920 x 600 x 1340 | 358 | 4.490 |
| TANDEM DOBLE COMPRESOR | | | | | | | | | | | | |
| PRO T CA1-500 FT7,5 Tandem | 4116025184 | 7,5+7,5 | 5,5+5,5 | 500 | 1400 | 908 | 400/3/50 | 11 | 79 - 99 | 1920 x 600 x 1340 | 488 | 5.430 |

(S/T)* Incluye Arrancador Estrella/Triángulo

Compressor de Pistón



Correas 2 Etapas

Serie PRO

COMPACTO FFO

Una gama "todo en uno" de compresores de pistón profesionales de 4 a 10 hp

Estas unidades son perfectas para trabajos profesionales de mantenimiento y reparación en talleres, desde chapa y pintura hasta apriete con atornillador o llave de impacto. Se pueden usar en aplicaciones donde sea importante que el aire esté seco, pero también si el usuario desea que no se produzca corrosión de su sistema y equipos neumáticos.

11 bar



Secador preinstalado y conectado



Bypass para desconexión del secador



Montaje sobre depósito para ahorrar espacio

Ahorro

No necesita instalación entre elementos con su secador integrado. Conectar y listo

Fiable

Tecnología de secador contrastada

Eficiente

Grandes capacidades de producción



Confort

Una solución que ahorra espacio



TODO EN UNO

B7000 500 FT10 FFO

10 hp, 500 litros



| Modelo | Código | HP | kW | L | l/min | rpm | Volt | bar | dB(A)/dB(WA) | L x W x H (mm) | Kg | € |
|--------------------------------|------------|-----|-----|-----|-------|------|----------|-----|--------------|-------------------|-----|-------|
| PRO B4900-270 FT 4 FFO | 4116000158 | 4 | 3 | 270 | 514 | 1400 | 400/3/50 | 11 | 76 - 96 | 1490 x 500 x 1175 | 174 | 2.870 |
| PRO B5900B-270 FT 5,5 FFO | 4116000159 | 5,5 | 4 | 270 | 653 | 1400 | 400/3/50 | 11 | 77 - 97 | 1490 x 500 x 1175 | 197 | 3.280 |
| PRO B6000-270 FT 7,5 FFO | 4116000166 | 7,5 | 5,5 | 270 | 827 | 1400 | 400/3/50 | 11 | 82 - 102 | 1490 x 500 x 1175 | 207 | 3.760 |
| PRO B6000-500 FT 7,5 FFO | 4116000167 | | | 500 | | | | | | 1894 x 600 x 1280 | 290 | 4.160 |
| PRO B7000-270 FT 10 FFO | 4116000168 | 10 | 7,5 | 270 | 1210 | 1300 | 400/3/50 | 11 | 82 - 102 | 1490 x 500 x 1175 | 231 | 4.410 |
| PRO B7000-270 FT 10 FFO (S/T)* | 4116000175 | | | 500 | | | | | | 1894 x 600 x 1280 | 314 | 4.770 |
| PRO B7000-500 FT 10 FFO | 4116000169 | | | 500 | | | | | | 1894 x 600 x 1280 | 314 | 4.970 |
| PRO B7000-500 FT 10 FFO (S/T)* | 4116000176 | | | 500 | | | | | | 1894 x 600 x 1280 | 314 | 5.430 |

(S/T)* Incluye Arrancador Estrella/Triángulo