

# ESCALERA DE ALMACÉN

ECHELLE DE MAGASIN ESCADA DE ARMAZÉM

► Serie ALX 60°

PRO



NOVEDAD  
NOVIDADE - NOUVEAU

## Características Caractéristiques Características

Escaleras móviles de aluminio con plataforma de trabajo, para todo tipo de usos Industriales (almacenes, picking, accesos, etc.)  
Inclinación de 60° que les confiere una gran estabilidad.  
Su fabricación en forma de torre permite acceder a pasillos y zonas de trabajo, donde no es posible hacerlo con los modelos que montan estabilizador.  
Incorpora cuatro rotantes, dos fijos y dos giratorios, para facilitar su transporte y dos frenos de suelo.  
Dos barandillas en toda la gama.

Plateformes en aluminium portables de travail, utilisable pour tout type d'industrie et entrepôts logistiques.  
Inclinaison 60°, avec une grande stabilité.  
Sa fabrication en forme tour, permet des l'accès dans couloirs et aires de travail où cela est impossible avec les modèles qui portent stabilisateur.  
Avec 2 roulettes pivotantes et 2 fixes, et 2 freins de sol.  
Toute la gamme avec 2 garde-corps.

Plataformas de trabalho de alumínio portáteis, usados para qualquer tipo de indústria e logística armazéns.  
Inclina 60°, com alta estabilidade.  
Permite o acesso em corredores e áreas de trabalho onde isso não é possível com modelos vestindo estabilizador.  
Com 2 rodas giratória e 2 fixas e 2 travões do solo.  
Toda a gama com 2 corrimãos.

## Medidas estandar Mesures standards Medidas standard

Separación peldaños  
Separation échelons  
Separação degraus

Medida plataforma  
Plate-forme  
Plataforma

240

600x700

## Detalles Détails Detalhes



Detalle peldaño  
Détail marche  
Detalhe degraus



Detalle ruedas  
Détail roues  
Detalhe rodas

AL

MAX.  
150 Kg

UNE-EN  
131-7

Código Code Código	Referencia Référence Referência	Peldaños Marches Degraus	(m)	(m)	(m)	(m)	(mm)	(Kg)
74-312/03	ALX 60-03	3	0,710	2,710	1,710	1,170	840	39,4
74-312/04	ALX 60-04	4	0,950	2,950	1,950	1,340	880	42,8
74-312/05	ALX 60-05	5	1,190	3,190	2,190	1,510	920	46,7
74-312/06	ALX 60-06	6	1,430	3,430	2,430	1,680	960	50,3
74-312/07	ALX 60-07	7	1,670	3,670	2,670	1,850	1.000	54,1
74-312/08	ALX 60-08	8	1,910	3,910	2,910	2,010	1.050	57,2
74-312/09	ALX 60-09	9	2,150	4,150	3,150	2,180	1.090	61,9

Todas las escaleras se envían desmontadas Toutes les échelles sont livrées démontées Todas as escadas são enviadas desmontadas.  
La plataforma cuenta como peldaño La plate-forme est considérée comme une marche A plataforma é contado como um degrau

# ESCALERA DE ALMACÉN

ECHELLE DE MAGASIN ESCADA DE ARMAZÉM




> Serie AL 60°

PRO

## FABRICACIÓN BAJO PEDIDO



### Características Caractéristiques Características

-  Escaleras de aluminio móviles con plataforma de trabajo, para todo tipo de usos industriales (almacenes, picking, accesos, etc).  
 Elementos constructivos:  
 - Aluminio y tornillería zincada.  
 - Incorporan 2 rotantes fijos  $\varnothing 150\text{mm}$  con freno.  
 - Se suministran con 1 barandilla (2ª barandilla opcional).
-  Échelle en aluminium avec plate-forme de travail.  
 Eléments constructifs:  
 - Aluminium et visserie zinguée.  
 - Roulettes  $\varnothing = 150\text{ mm}$ . Pieds en caoutchouc antidérapant.  
 - Avec 1 grade-corps (deuxième en option)
-  Escada de alumínio móveis com plataforma de trabalho, para todo o tipo de usos industriais (armazéns, picking, acessos, etc).  
 Componentes:  
 - Alumínio e fixadores zincados.  
 - Incorporam 2 rodízios fixos 150mm com travão.  
 - São fornecidas com 1 corrimão (2º corrimão opcional).

### Medidas estandar Mesures standards Medidas standard

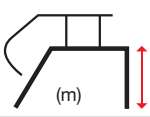
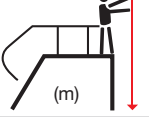
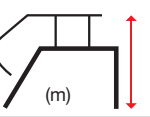
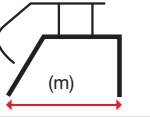
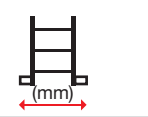

Huella peldaño Empreinte d'échelon Pegada degrau (mm)	Separación peldaños Separation échelons Separação degraus (mm)	Medida plataforma plate-forme Plataforma (mm)	Anchura exterior Largeur extérieure Largura exterior (mm)
200	250	600x600	650

AL

  
 MAX.  
 150 Kg

UNE-EN  
**131-7**

ISO  
**14122**

Código Code Código	Referencia Référence Referência	Peldaños Marches Degraus						
			(m)	(m)	(m)	(m)	(mm)	(kg)
74-315/02	AL 60-02	2	0,500	2,500	1,529	0,976	875	18
74-315/03	AL 60-03	3	0,750	2,750	1,779	1,120	875	21
74-315/04	AL 60-04	4	1,000	3,000	2,029	1,264	875	26
74-315/05	AL 60-05	5	1,250	3,250	2,279	1,409	1.108	30
74-315/06	AL 60-06	6	1,500	3,500	2,629	1,553	1.258	35
74-315/07	AL 60-07	7	1,750	3,750	2,729	1,697	1.408	40
74-315/08	AL 60-08	8	2,000	4,000	3,029	1,872	1.508	45
74-315/10	AL 60-10	10	2,500	4,500	3,529	2,131	1.808	53
74-315/12	AL 60-12	12	3,000	5,000	4,029	2,348	1.908	65
74-315/14	AL 60-14	14	3,500	5,500	4,529	2,708	2.108	73
74-315/16	AL 60-16	16	4,000	6,000	5,029	2,996	2.186	88
74-315/18	AL 60-18	18	4,500	6,500	5,529	3,285	2.358	93
74-315/20	AL 60-20	20	5,000	7,000	6,029	3,573	2.458	100

Todas las escaleras se envían desmontadas Toutes les échelles sont livrées démontées Todas as escadas são enviadas desmontadas.  
 La plataforma cuenta como peldaño La plate-forme est considérée comme une marche A plataforma é contado como um degrau