


PLATAFORMA INDUSTRIAL

PLATE-FORME INDUSTRIEL PLATAFORMA INDUSTRIAL



> Serie PLT-IND

PRO

NOVEDAD
NOVIDADE - NOUVEAU




Características Caractéristiques Características

- 
 Plataforma de trabajo fabricada totalmente en aluminio. Amplia superficie de trabajo (500x850 mm) incluye rodapié lateral de 50 mm. Indicada para trabajos diversos: acceso a maquinaria, mantenimientos industriales, etc...
- 
 Plate-forme de travail construit entièrement en aluminium. Grande surface de travail 500mm x 850mm. Avec gradeoieds de 50 mm. Convient pour divers travaux, tels que l'accès aux machines, maintenance industrielle ...
- 
 Plataforma de trabalho inteiramente em alumínio. Superfície de trabalho grande: 500x850mm. Com rodapé lateral de 50mm.

Observaciones Observations Observações

Posibilidad de fabricación a medida. Consultar.
Possibilité de fabrication sur mesure. Consulter.
Possibilidade de fabricação à medida. Consultar.


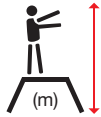


Detalles Détails Detalhes



Detalle rodapié
Détail garde-pieds
Detalhe rodapé

AL

MAX.
150 Kg

Código Code Código	Referencia Référence Referência	Peldaños Marches Degraus				
74-332	PLT-IND	1	0,25	2,25	500x850	9,5