

ESCALERA TELESCÓPICA TRANSFORMABLE

ÉCHELLE TÉLESCOPIQUE CONVERTIBLE ESCADA TELESCÓPICA CONVERTÍVEL

► Serie TLS

PRO



Características Caractéristiques Características

Se trata de la escalera más versátil del mercado. Puede alcanzar diferentes alturas de trabajo gracias a sus 4 modos de funcionamiento. Largueros exteriores robustos, fabricados con aluminio de primera calidad. Peldaños triangulares a grados para una pisada plana y cómoda. Equipada con bisagras de bloqueo automático. Es segura, compacta y práctica, de fácil transporte y almacenamiento. Especialmente diseñada para trabajos en desnivel. Según Norma UNE-EN 131

Échelle pliante télescopique. Sécurité optimale grâce à des blocages automatiques. Plusieurs positions de travail possibles. Facile à utiliser sur des sols irréguliers. En conformité avec la norme UNE-EN 131

Escada articulada multifunções. Segura, equipada com bloqueios automáticos, ligeira, prática e fácil de transportar. Pode-se utilizar em tesoura ou extensível. Ideal para trabalhos em desnível. De acordo com a norma UNE-EN 131.


Recambios P. detacheé Peças de substituição

974-220/02 Taco perfil interior TLS
Sabot profil intérieur TLS
Taco perfil interno TLS

974-220/04 Taco perfil exterior TLS
Sabot profil extérieur TLS
Taco perfil externo TLS

Detalles Détails Detalhes

Huella peldaño
Empreinte d'échelon
Pegada degrau
(mm)
30



Detalle bisagra automática
Détail charnière automatique
Detalhe dobradiça automática



Totalmente extendida
Entièrement déployée
Totalmente estendida



Tijera doble acceso
Acces double
Duplo acesso



Tijera en desnivel
Sols irréguliers
Em desnível



Código Code Código	Referencia Référence Referência	Peldaños Marches Degraus	(m)	(m)	(m)	(m)	(mm)	(mm)	(kg)
74-224	TLS 4x4	4x4	1,28	1,053	1,855	4,130	565	70x30	13,0
74-225	TLS 5x4	5x4	1,57	1,320	2,380	5,230	645	70x30	15,6
74-226*	TLS 6x4	6x4	1,85	1,585	2,895	6,330	720	70x30	20,0

* Incluyen cinta de seguridad Avec ruban de sécurité Incluem fita de segurança




ESCALERA TELESCÓPICA TUBULAR

ÉCHELLE TÉLESCOPIQUE ESCADA TELESCÓPICA TUBULAR

► Serie TUB



Características Caractéristiques Características

-  Escaleras telescópicas de mecanismo sencillo y práctico. De reducida dimensión una vez recogida. Muy fácil de transportar. Acabado mate anodizado de máxima calidad (no ensucia las manos). Ajuste de alturas entre peldaños. Bloqueo automático durante la extensión. Peldaños extra anchos mucho más cómodos. Desbloqueo automático de todos los peldaños a la vez. 12 peldaños regulables + uno fijo en la base. Pulsadores de seguridad para un cierre rápido. Tacos ergonómicos de goma antideslizante.
-  Échelle télescopique très facile à utiliser. Très peu encombrante à ranger et à transporter. 12 marches réglables + 1 fixé. Sabot antidérapage. Echelons indépendants les uns des autres et munis de rainures antidérapantes. Chaque échelon déplié se bloque automatiquement. Suspensions en élastomère qui permettent d'optimiser la sécurité lors du pliage et d'éviter que les échelons s'entrechoquent. Clips anti-pincement de doigt, augmente le confort et la sécurité de l'utilisateur.
-  Escadas telescópicas de mecanismo simples e prático. Dimensão reduzida uma vez recolhida. Fácil de arrumar e transportar. Bloqueio automático durante a extensão. Botões de segurança para um fecho mais rápido. 12 degraus ajustável + 1 fixo.

Detalles Détails Detalhes

Huella peldaño Empreinte d'échelon Pegada degrau (mm) 60	Dimensiones cerrada Dimensions fermé Dimensões fechada (mm) 500x850x100
--	---









Detalle tirador desbloqueo
 Levier de liberation
 Alavanca de desbloqueio



Detalle peldaño
 Détail marche
 Detalhe degraus



AL	 MAX. 150 Kg	UNE-EN 131
-----------	--	----------------------

Código Code Código	Referencia Référence Referência	Peldaños Marches Degraus	 (m)	Cerrado plié fechado  (m)	 (m)	 (mm)	 (mm)	 Kg
74-246	TUB-12+1	13	3,80	0,85	4,80	500	ø100	14,00




ESCALERA ARTICULADA MULTIUSOS

ÉCHELLE PLIANTE MULTIFONCTIONNELLE ESCADA ARTICULADA MULTIFUNÇÕES

► Serie MULTI-3X4



Características Caractéristiques Características

-  Tres escaleras en una.
Se puede utilizar como escalera de un tramo, en tijera y como andamio.
Incluye plataforma en su posición andamio.
-  Échelle pliante multifonctionnelle.
Utilisation comme échelle droite, pliante et plate-forme.
Comprend un plateau pour une utilisation sûre en position plate-forme.
-  Três escadas em uma.
Pode-se utilizar como escada simples, em tesoura e como andaime.
Inclui plataforma na posição de andaime.

Recambios P. detacheé Peças de substituição

74-234	Estabilizador MULTI-3x4 Stabilisateur MULTI-3x4 Estabilizador MULTI-3x4
974-233	Taco goma MULTI-3x4 Sabot caoutchouc MULTI-3x4 Taco borracha MULTI-3x4

Detalles Détails Detalhes

Huella peldaño
Empreinte d'échelon
Pegada degrau
(mm)
25



Detalle bisagra
Détail charnière
Detalhe dobradiça



Detalle plataforma
Détail plate-forme
Detalhe plataforma



Código Code Código	Referencia Référence Referência	Peldaños Marches Degraus	(m)	(m)	(m)	(m)	(m)	(m)	(mm)	(mm)	(Kg)
74-232	MULTI-3x4	3x4	0,94	3,46	0,94	1,70	4,16	2,70	680	60x25	16,10