

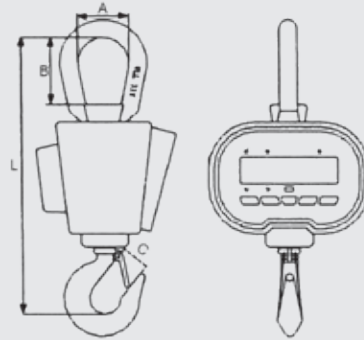
MODELO GPJ

GANCHOS PESADORES



Características:


- Los ganchos pesadores GPJ son de fabricación compacta y robusta diseñados para ser suspendidos directamente del gancho de la grúa ó polipasto.
- Su gancho inferior embutido en el cuerpo y montado sobre rodamientos nos permite girar la carga 360° con suma facilidad. hasta modelo de 5Tn.
- Disponen de la función modo ahorro de energía que nos permite trabajar durante más tiempo (hasta 200 horas) sin recargar la batería.
- Todos los ganchos pesadores vienen provistos de un mando a distancia, cargador de baterías y hasta modelo de 5Tn. batería de repuesto.
- Precisión $\pm 0,05\%$.




DISPLAY	5 DÍGITOS LCD DE 38MM
PUESTA EN MARCHA	10 SEGUNDOS
COEFICIENTE DE SEGURIDAD	4:1
DURACIÓN DE BATERÍAS	60-200 HORAS
BATERÍA DEL GANCHO	6V/10Am
TEMPERATURA DE USO	-10°C-+50°C
HUMEDAD MÁXIMA	85%
BATERÍA MANDO A DISTANCIA	2x1,5V

MODELO	CAPACIDAD (KGS.)	DIVISIONES (KGS.)	PRINCIPALES DIMENSIONES EN (MM.)				PESO (KGS.)
			A	B	C	L	
GPJ-1	1.000	0,2 - <u>0,5</u> - 1 - 2	68	93	36	420	11
GPJ-2	2.000	0,2 - 0,5 - 1 - 2	68	93	36	420	11
GPJ-3	3.000	0,5 - 1 - 2 - 5	68	93	36	420	11
GPJ-5	5.000	0,5 - 1 - <u>2</u> - 5	84	114	42	475	14,8
GPJ-10	10.000	1 - 2 - <u>5</u> - 10	94	114	53	710	42
GPJ-15	15.000	2 - <u>5</u> - 10 - 20	125	143	73	880	62,5
GPJ-20	20.000	2 - 5 - <u>10</u> - 20	143	234	68	970	62,5

ACCESORIOS RECOMENDADOS



POLEAS MANUALES
SERIE 630
Pág. 20



POLIPASTO ELÉCTRICO
MODELO EC4
Pág. 106



ESLINGAS PLANAS
Pág. 90