

ESCALISIMA

ESCALERA TELESCÓPICA DE TIJERA EXTENSIBLE Y APOYO ALUMINIO



Guardacuerpo opcional*
Precio: 57 €

150 KG.

5 AÑOS GARANTÍA

SCITECH
E-SHINO

NORME **EN131** EUROPEE

UNI EN287/1
EN ISO 9806/2

ESC-8

ESCALISIMA PLUS

ESCALERA TELESCÓPICA DE TIJERA EXTENSIBLE Y APOYO ALUMINIO



Guardacuerpo opcional*
Precio: 57 €

150 KG.

5 AÑOS GARANTÍA

SCITECH
E-SHINO

NORME **EN131** EUROPEE

UNI EN287/1
EN ISO 9806/2

ESCP-10

REF	m.	m.	m.	cm.	capacidad Kg.	EN 131	Kg	€
ESC-6(6+6)	0,97	1,46	3,00	63	150	SI	9,20	
ESC-7(7+7)	1,25	1,71	3,55	63	150	SI	9,80	
ESC-8(8+8)	1,25	1,96	4,10	63	150	SI	11,00	
ESC-9(9+9)	1,53	2,23	4,64	63	150	-	12,00	
ESC-10(10+10)	1,53	2,51	5,22	63	140	-	13,20	
ESC-11(11+11)	1,81	2,82	5,80	63	130	-	14,20	
ESC-12(12+12)	1,81	3,10	6,35	63	120	-	15,00	

El perfil interno de la escalera es de 57x27 mm y el externo de 64x30 mm



Posición de apoyo a pared



Para trabajos a diferentes niveles



Bandeja portaobjetos



Opcionalmente se le puede añadir Sicurkit para trabajar en el último peldaño



OPCIONAL: Kit de 2 ruedas: [montaje por cuenta del cliente]




OPCIONAL: Base estabilizadora. Según nueva norma EN131 para escaleras de más de 3 m en apoyo

REF	m.	m.	m.	cm.	capacidad Kg.	EN 131	Kg	€
ESCP-8(8+8)	1,22	1,91	4,01	63	150	SI	12,00	
ESCP-10(10+10)	1,50	2,44	5,15	63	150	SI	14,20	
ESCP-12(12+12)	1,78	2,94	6,25	75	150	SI	17,50	

* **Guardacuerpo SICURKIT** para Escalisima y Escalisima Plus, ver más información en página 64.

El perfil interno de la escalera es de 63x27 mm y el externo de 70x31 mm



Posición de apoyo a pared



Para trabajos a diferentes niveles



Opcionalmente se le puede añadir Sicurkit para trabajar en el último peldaño



SVELTBAG incluida de serie



OPCIONAL: Kit de 2 ruedas: [montaje por cuenta del cliente]



OPCIONAL: Base estabilizadora. Según nueva norma EN131 para escaleras de más de 3 m en apoyo

BRAVÍSSIMA

ESCALERA TELESCÓPICA DE DOBLE SUBIDA



150 KG.



SELECTSTEP

ESCALERA TELESCÓPICA TRANSFORMABLE CON BANDEJA MULTIFUNCIÓN



150 KG.



REF	m.	m.	m.	Kg	cm.	€
BRAVA7	1,99	3,41	4,80	1,00	16,5	

Escalera de doble subida, base ancha, estabilizador y astas antiapertura en aluminio. Permite trabajar en desnivel. La norma EN131 no permite subirse a la escalera por encima del antepenúltimo peldaño.

OPCIONALMENTE: Se le puede añadir SICURKIT para trabajar en la parte superior (ver en página 64)

CARACTERÍSTICAS TÉCNICAS:

Peldaños estriados antideslizantes: 27 mm.

Distancia entre peldaños: 28 cm.

Bisagras en nylon reforzado

Ancho de subida: 36,5 cm.



Sus tramos independientes permiten el trabajo en desnivel



Opcionalmente se le puede añadir el accesorio sicurkit para utilizar hasta el último peldaño



Proporciona una base amplia y cómoda para trabajar en lo más alto de la escalera


Opcionalmente se puede incorporar el accesorio SICURKIT para subir del todo




Se instala fácilmente y sin herramientas

REF	m.	m.	m.	cm.	Kg	€
SELECTSTEP	1,55	1,44-2,30	0,85-1,73	70	14,00	

Escalera de aluminio telescópica transformable. Para trabajar en tijera y en desnivel. Incluye plataforma de trabajo y bandeja plegable imantada para utilizar como guardacuerpo o como bandeja portaherramientas.



Posición de apoyo a pared



Para trabajos a diferentes niveles



Asa para transporte y ruedas de 80 mm



Plataforma de 30x25 cm



Bandeja plegable 35x30 cm función guarda-cuerpo



Bandeja imantada plegable 35x30 cm función porta-objetos